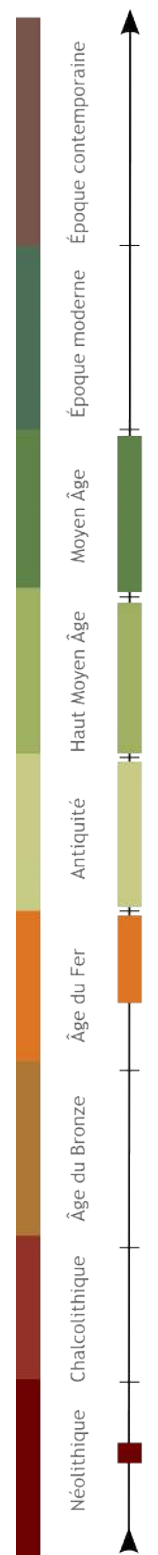


Quatre phases d'occupation s'échelonnent du Néolithique au Moyen Âge à travers la présence de silos, de trous de poteau, d'un enclos fossoyé et de fosses. Ces vestiges permettent alors à l'archéologue de caractériser l'activité humaine (agropastoralisme, habitat, etc.) au cours du temps.



Le site à la lumière des recherches archéologiques

L'opération de fouille archéologique préventive menée sur le site de la rue de l'Ancien Bourg, a été réalisée de fin mars à fin avril 2015 par le bureau d'études Éveha dans le cadre de la construction du nouveau groupe scolaire de Corquilleroy. Ce travail mené par six archéologues, sur une superficie de presque 5 000 m², a permis la découverte d'occupations successives allant de la fin du premier âge du Fer jusqu'au Moyen Âge.



Sondage de l'angle sud-est de l'enclos.

La phase de terrain terminée, la phase dite « d'étude » a débuté. Actuellement, divers spécialistes étudient les objets mis au jour et les prélèvements effectués – céramique, faune, graines, monnaies, etc. – pour préciser les datations des différentes phases d'occupation du site, en apportant de nouveaux éléments sur l'organisation, le statut et la fonction des structures archéologiques observées.

Enfin, la somme de ces connaissances sera réunie dans le rapport final d'opération archéologique et ces résultats viendront ainsi contribuer à la connaissance de l'occupation du sol aux niveaux local et régional.

Frise chronologique situant les grandes périodes d'occupation du site en attendant les résultats des études de post-fouille qui permettront d'affiner cette datation.

Depuis 2007, l'agrément des ministères de la Recherche et de la Culture permet au bureau d'études Éveha de réaliser des fouilles archéologiques préventives sur l'ensemble du territoire national. Éveha est spécialisée dans les recherches archéologiques pour les périodes allant du Néolithique à l'époque contemporaine. Son activité s'étend également à la sauvegarde, à la valorisation et à la promotion du patrimoine historique.

Créée en 2006 à Limoges, Éveha emploie 200 personnes et dispose de quatorze agences réparties sur le territoire national (Caen, Clermont-Ferrand, Dijon, La Courneuve, Limoges, Lille, Lyon, Martinique, Orléans, Poitiers, Toulouse, Tours, Troyes, Rennes).

Éveha
Études et valorisations archéologiques
24 avenue des Bénédictins 87000 LIMOGES
tel: 05 55 10 98 72
site : www.eveha.fr
e-mail : bureau@eveha.fr

Ne pas jeter sur la voie publique.

Présentation des premiers résultats des fouilles archéologiques

Éveha
Études et valorisations archéologiques

Corquilleroy (45)

Rue de l'Ancien Bourg



Occupations de l'âge du Fer au Moyen Âge

Texte : A. Filippini - Clichés : équipe Éveha
Dessin : C. Laisseau - Maquette : S. Champagnol
© Eveha 2015

Au temps des premiers Gaulois

Après une fréquentation néolithique qui livre quelques éléments de silex taillé, le site est occupé à la fin du premier âge du Fer, soit autour de 500 avant J.-C.

Plusieurs silos, à savoir des structures de stockage enterrées pour la conservation des grains de céréales, ont été observés. Ayant par la suite servi de dépotoirs, ils nous ont livré de grandes quantités de céramique, témoignant de la vie quotidienne des habitants. Celle-ci est également renseignée par la présence d'éléments de construction, comme le torchis et les structures en creux (trous de poteau) qui matérialisent l'emprise des bâtiments.



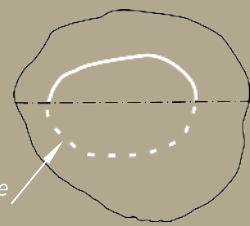
Réceptacle céramique associé à la période gauloise.



Silo coupé et fouillé par moitié (photographie). Dessin d'interprétation (ci-dessus).

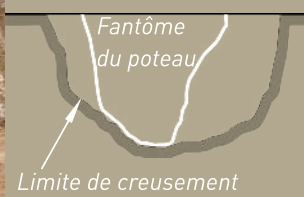


Vue de dessus



Restitution du diamètre du poteau

Vue en coupe



Limite de creusement



Exemple de restitution d'un petit bâtiment sur poteaux. Aménagement d'un trou de poteau.

Un habitat durant l'Antiquité



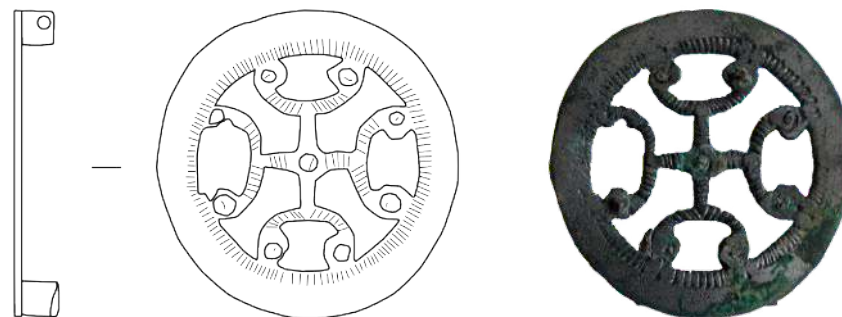
Vue du fossé d'enclos (localisation du fossé sur la miniature du plan).

Un enclos fossoyé, dont trois côtés ont été vus en fouille, semble pour le moment daté de la période antique. Il circonscrit un espace consacré à l'habitat et aux activités domestiques. Mais en l'état actuel des connaissances, il n'est pas encore possible de savoir quelle fonction exacte il a tenu.

Les éléments de la vie quotidienne présents (clous de construction, gonds de porte ou de fenêtre, fibule) permettent d'envisager une vocation d'habitat.

L'étude du mobilier prélevé précisera la nature et le statut de l'occupation antique que l'on soupçonne à travers ces structures.

Fibule circulaire romaine, II^e - III^e siècles de notre ère.



0 5 cm

Une réutilisation au Moyen Âge



Deux silos médiévaux juxtaposés, coupés et fouillés par moitié.

La fouille a permis de mettre en évidence des silos datés du Moyen Âge. Ils indiquent une certaine continuité du mode de stockage des céréales sur le site. Cependant, aucune structure (bâtiment, fossé, etc.) ne vient témoigner d'une occupation, pour cette période, à vocation d'habitat.



Fragment de fer à cheval, fin du Moyen Âge (restitution en grisé).

0 5 cm